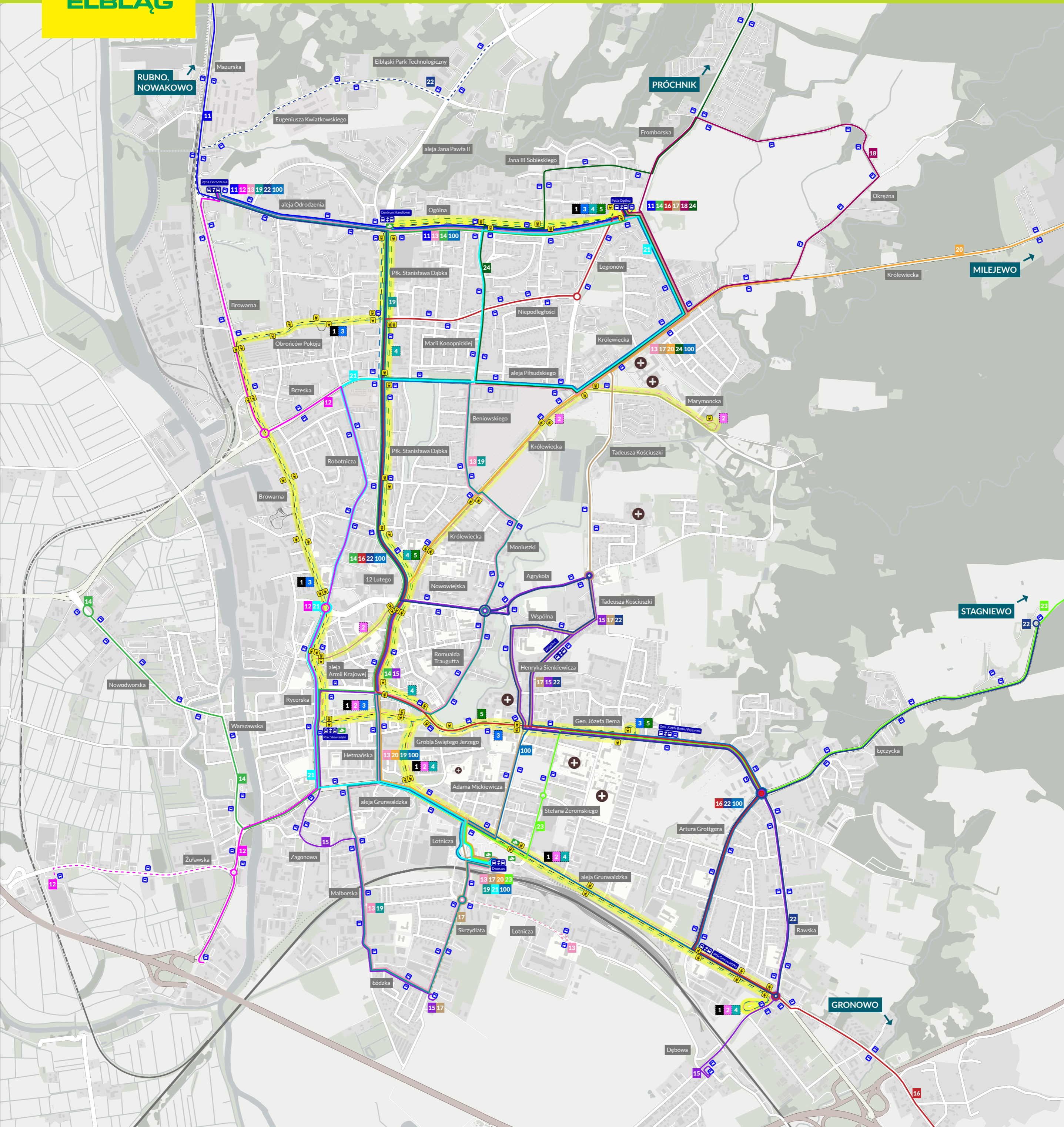




LINIE KOMUNIKACJI MIEJSKIEJ od 1 stycznia 2021r.



ZARZĄD KOMUNIKACJI MIEJSKIEJ W ELBLĄGU
spółka z ograniczoną odpowiedzialnością

ul. Browarna 90
82-300 Elbląg

tel. 55 230 79 00
fax 55 230 79 01
www.zkm.elblag.com.pl
e-mail: zkm@elblag.com.pl

CENTRUM OBSŁUGI KLIENTA
ul. Czerwonego Krzyża 2

czynne jest:
poniedziałek - piątek od godziny 7:30 do 17:00

tel: 55 239 37 92
e-mail: cok@zkm.elblag.com.pl

KONTROLER RUCHU

Informacja na temat funkcjonowania
komunikacji miejskiej

tel: 55 235 55 00

LINIE TRAMWAJOWE

Linia nr 1

PĘTLA DRUSKA – Grunwaldzka – dworzec – Pl. Grunwaldzki – 3 Maja – 1 Maja – Pl. Słowiański – Poczta – Robotnicza – Browarna – Obrońców Pokoju – Dąbka – Ogólna – **PĘTLA OGÓLNA**

Linia nr 2

DRUSKA – Grunwaldzka – dworzec – Pl. Grunwaldzki – 3 Maja – 1 Maja – Pl. Słowiański – Poczta – Robotnicza – Królewiecka – Marymoncka – **PĘTLA MARYMONCKA**

Linia nr 3

PĘTLA SAPERÓW – Bema – Grobla św. Jerzego – 1 Maja – Pl. Słowiański – Poczta – Robotnicza – Browarna – Obrońców Pokoju – Dąbka – Ogólna – **PĘTLA OGÓLNA**

Linia nr 4

PĘTLA DRUSKA – Grunwaldzka – dworzec – Pl. Grunwaldzki – 3 Maja – Grota-Roweckiego – 12 Lutego – Dąbka – Ogólna – **PĘTLA OGÓLNA**

Linia nr 5

PĘTLA SAPERÓW – Bema – Grobla św. Jerzego – Grota-Roweckiego – 12 Lutego – Dąbka – Ogólna – **PĘTLA OGÓLNA**

NOWE LINIE AUTOBUSOWE

Linia nr 11

NOWAKOWO* – RUBNO (Rzepakowa) – ZUO* – Mazurska – Odrodzenia – Ogólna – **PĘTLA OGÓLNA**
*wyznaczone kursy – wydłużone o przystanek: Nowakowo; ZUO.

Linia nr 12

PĘTLA ODRODZENIA – Mazurska – Browarna – Brzeska – Robotnicza – Pl. Słowiański – Rycerska – Warszawska – Żuławska (fabryka mebli)* – **WARSZAWSKA**
*wyznaczone kursy – wydłużone o przystanki: Żuławska, Żuławska Fabryka Mebli.

Linia nr 13

PĘTLA ODRODZENIA – Odrodzenia – Ogólna – Fromborska – Królewiecka – Piłsudskiego – Beniowskiego – Szymanowskiego – Traugutta – Grota – Roweckiego – Hetmańska – Malborska – Łódzka – Skrzydlata – Lotnicza – Lotnicza EUHE* – **PĘTLA DWORZEC**
*wyznaczone kursy w kierunku Dworca – wydłużone o przystanek Lotnicza EUHE.

Linia nr 14

PĘTLA OGÓLNA – Ogólna – Dąbka – 12 Lutego – Armii Krajowej – Poczta – Pl. Słowiański – Rycerska – Warszawska – Orla – Nowodworska – **NOWODWORSKA (STACJA PALIW)**

Linia nr 15

PĘTLA SKRZYDLATA – Łódzka – Malborska – Zagonowa – Pl. Słowiański – Rycerska – Armii Krajowej – 12 Lutego – Nowowiejska – Górnośląska – Agrykola – Wspólna* – Sienkiewicza* – Orzeszkowej* – Łęczycka – Rawska – Druska – Akacyjowa – **PĘTLA DĘBOWA**
*W kierunku pętla Skrzydlata, przystanki omijane – trasa przez Kościuszki.

Linia nr 16

PĘTLA OGÓLNA – Legionów – Niepodległości – Dąbka – 12 Lutego – Grota – Roweckiego – Grobla Św. Jerzego – Bema – Łęczycka – Grottgera – Grunwaldzka – Szafirowa* – **PĘTLA GRONOWO**
*w kierunku pętla Ogólna – wszystkie kursy przez: Agatowa, Diamentowa, Szmaragdowa.

Linia nr 17

PĘTLA OGÓLNA – Ogólna – Fromborska – Królewiecka – Kościuszki – Wspólna* – Sienkiewicza* – Orzeszkowej* – Mickiewicza – Grunwaldzka – Dworzec – Lotnicza – Skrzydlata – **PĘTLA SKRZYDLATA**
*W kierunku pętla Ogólna, przystanki omijane – trasa przez Kościuszki.

Linia nr 18 (sezonowa)

PĘTLA OGÓLNA – Fromborska – Okrężna – Królewiecka – Fromborska – Ogólna – **PĘTLA OGÓLNA**

Linia nr 19

PĘTLA ODRODZENIA – Odrodzenia – Dąbka – Piłsudskiego – Beniowskiego – Szymanowskiego – Moniuszki – Traugutta – Grota – Roweckiego – Hetmańska – Tysiąclecia – Malborska – Łódzka – Skrzydlata – **PĘTLA DWORZEC**

Linia nr 20

PĘTLA DWORZEC – Grunwaldzka – Hetmańska – 12 Lutego – Królewiecka – **MILEJEWO***
*wyznaczone kursy z wariantami tras do Majewa oraz przez Jagodnik, Ogrodniki

Linia nr 21

PĘTLA DWORZEC – Grunwaldzka – Tysiąclecia – Rycerska – Pl. Słowiański – Robotnicza – Piłsudskiego – Królewiecka – Fromborska – Ogólna – Konopnickiej – Piłsudskiego – Robotnicza – Pl. Słowiański – Rycerska – Tysiąclecia – Grunwaldzka – **PĘTLA DWORZEC**

Linia nr 22

PĘTLA ODRODZENIA* – Odrodzenia – Dąbka – Nowowiejska – Górnośląska – Agrykola – Wspólna** – Sienkiewicza** – Orzeszkowej** – Bema – Łęczycka – Grottgera – Grunwaldzka – Rawska – Łęczycka – **PĘTLA DĘBICA**
*wyznaczone kursy wydłużone o przystanki: Mazurska, Kwiatkowskiego, Jana Pawła II, EPT
** W kierunku pętla Odrodzenia, przystanki omijane – trasa przez Kościuszki

Linia nr 23

PĘTLA DWORZEC – Grunwaldzka – Żeromskiego – Bema – Łęczycka – **PĘTLA DĘBICA***
*wyznaczone kursy wydłużone do przystanku: Stagniewo









Linia nr 24 (trasa okrężna)

PĘTLA OGÓLNA – Fromborska – Królewiecka – Piłsudskiego – Konopnickiej – Ogólna – Broniewskiego – Sobieskiego – Fromborska – Strumykowa – Dworkowa – Fromborska – Sobieskiego – Broniewskiego – Ogólna – Konopnickiej – Piłsudskiego – Królewiecka – Fromborska – **PĘTLA OGÓLNA**






Linia 100* (nocna)

PĘTLA ODRODZENIA – Odrodzenia – Ogólna – Fromborska – Królewiecka – Piłsudskiego – Dąbka – 12 Lutego – Hetmańska – Grunwaldzka – Mickiewicza – Łęczycka – Grottgera – Grunwaldzka – **PĘTLA DWORZEC**
*wyznaczone kursy skrócone w obu kierunkach: Odrodzenia, Dąbka, 12 Lutego, Hetmańska, dworzec
















legenda

-  aleja Grunwaldzka - nazwa ulicy
-  - linie autobusowe
-  - linie tramwajowe
-  - numer linii
-  - przystanek autobusowy
-  - przystanek tramwajowy
-  - punkt przesiadkowy
-  - biletomat

Linie tramwajowe

-  - 1
-  - 2
-  - 3
-  - 4
-  - 5

Linie autobusowe

-  - 11
-  - 12
-  - 13
-  - 14
-  - 15
-  - 16
-  - 17
-  - 18
-  - 19
-  - 20
-  - 21
-  - 22
-  - 23
-  - 24
-  - 100